

Review 05

A 다음 단어의 뜻에 V표 하세요.

1		hiking	<input checked="" type="checkbox"/>	등산 낚시
2		baseball	<input checked="" type="checkbox"/>	농구 야구
3		borrow	<input checked="" type="checkbox"/>	사용하다 빌리다
4		fix	<input checked="" type="checkbox"/>	답다 고치다
5		swim	<input checked="" type="checkbox"/>	춤추다 수영하다

B 빈칸에 알맞은 말을 골라 넣어 문장을 완성하세요.









use your phone soccer cook shopping open the door

- 1 우리 쇼핑하러 가자.
→ Let's go **shopping**.
- 2 문 좀 열어줄 수 있어?
→ Can you **open the door**?
- 3 축구하는 거 언제?
→ How about playing **soccer**?
- 4 제가 당신의 전화기를 사용해도 될까요?
→ May I **use your phone**?
- 5 나는 요리할 수 있어.
→ I can **cook**.

C 우리말 뜻에 해당하는 영어 문장을 바르게 연결하세요.

1	제가 들어가도 될까요?	Can you drive?
2	너 운전할 수 있어?	Let's go fishing.
3	우리 낚시하러 가자.	Can you help me?
4	나 좀 도와줄 수 있어?	Sounds good.
5	좋아.	May I come in?

D 빈칸에 알맞은 문장을 골라 넣어 대화를 완성하세요.

1	May I talk to you? Okay. How about playing tennis?			Can you close the window? Yes, I can. I can dance.
2	May I talk to you? Let's go swimming.			Yes, you may. Okay.
3	How about playing tennis? Can you dance?			Sounds good. Yes, I can. I can dance.
4	Can you dance? Can you close the window?			Sure. I can close the window.